

Enrouleur métallique sur roues tuyau 25 mètres explorer Cellfast

Référence : P1DCEL55065

Détails

Enrouleur métallique sur roues EXPLORER CELLFAST.




Composition:

- le charriot EXPLORER (CEL55050)
- tuyau d'arrosage MULTIFLEX 1/2".
- pistolet d'arrosage multifonction ERGO (CEL53330)
- raccord rapide-stop ERGO 1/2" (CEL53120)
- raccord rapide ERGO 1/2" (CEL53130)
- kit de raccordement (CEL55998)

Enrouleur métallique sur roues EXPLORER CELLFAST.

Composition:

- le charriot EXPLORER (CEL55050)
- tuyau d'arrosage MULTIFLEX 1/2".
- pistolet d'arrosage multifonction ERGO (CEL53330)
- raccord rapide-stop ERGO 1/2" (CEL53120)
- raccord rapide ERGO 1/2" (CEL53130)
- kit de raccordement (CEL55998)



Caractéristiques	
Diamètre (mm)	12.5 mm
Longueur tuyau (m)	25
Quantité dans conditionnement de vente	1